




**Pneumax S.p.A.**  
Via Cascina Barbellina 10  
24050 Lurano (BG) – Italy  
www.pneumaxspa.com

**(IT) - ISTRUZIONI DI INSTALLAZIONE USO E MANUTENZIONE CILINDRI SERIE X1370 – X1371 – X1372 – X1373 – X1370 – 1371 – 1372 – 1373 – 1372 – 1373**  
**(GB) – INSTALLATION, USE AND MAINTENANCE INSTRUCTIONS FOR CYLINDERS SERIES X1370 – X1371 – X1372 – X1373 - 1370 – 1371 – 1372 – 1373 – 1372 – 1373**



**NOTE GENERALI**


Questo documento fornisce le indicazioni generali per l'installazione, l'utilizzo e la manutenzione del prodotto a cui è alle gato destinato all'impiego in atmosfere potenzialmente esplosive secondo quanto richiesto dalla Direttiva 2014/34/UE – ATEX e UK Regulation S.I. 2016 No. 1107 (as amended).

**IL PRESENTE DOCUMENTO È VALIDO PER I SEGUENTI PRODOTTI**

Cilindri serie X1370-X1371-X1372-X1373-1370-1371-1372-1373 (cilindri classificati per l'impiego in atmosfere potenzialmente esplosiva) e accessori.

**REQUISITI ESSENZIALI IN MATERIA DI SICUREZZA e SALUTE**

Questi cilindri sono progettati secondo l'allegato II della Direttiva ATEX 2014/34/UE, Schedule 1 UK Regulation S.I. 2016 No. 1107 (as amended) e secondo le norme EN ISO 80079-36:2016 e EN ISO 80079-37:2016, secondo i requisiti costruttivi della sicurezza costruttiva "c" e sono classificati nel seguente modo:

<p><b>PUR seals version:</b> basic female rear connection, basic male, basic male rear connection, female push/pull, male push/pull, with aluminium piston</p> <p><b>Versions guarniz.</b> PUR: base femmina, base femmina alim. posteriore, base maschio, base maschio alim. posteriore, stelo passante femmina, stelo passante maschio, con pistone alluminio</p> <p>code 13_ (70,71,72,73).size.stroke_(1,2) and X13_ (70,71,72,73).size.stroke_(1,2) code 13_ (70,71,72,73).size.stroke_(1,2).P and X13_ (70,71,72,73).size.stroke_(1,2).P code 13_ (70,71,72,73).size.stroke_(3,4) and X13_ (70,71,72,73).size.stroke_(3,4) code 13_ (70,71,72,73).size.stroke_(1,2,3,4).K and X13_ (70,71,72,73).size.stroke_(1,2,3,4).K code 13_ (70,71,72,73).size.stroke_(1,2).P.K and X13_ (70,71,72,73).size.stroke_(1,2).P.K</p>	 <p><b>II 2G Ex h IIC T6...T4 Gb X</b> <b>II 2D Ex h IIC T85°C...T110°C Db X</b> <b>-5°CStas45°C (T6/T85°C)</b> <b>-5°CStas60°C (T5/T100°C)</b> <b>-5°CStas70°C (T4/T110°C)</b></p>
--	--

**Fascicolo Tecnico / Technical File for ATEX directive 20143/34/EU**

(nome del fascicolo tecnico depositato c/o organismo notificato) / (storage of technical file to notified body):

**TX190003/DTP**

**UTILIZZO**

Utilizzare il cilindro rispettando il range di temperatura indicato e la velocità massima di 1. m/sec.

**LIMITI di IMPIEGO**

Verificare che il range di temperatura ambiente di ogni componente della configurazione di installazione sia idoneo alla zona di utilizzo.

**AVVERTENZE PER L'INSTALLAZIONE**

Raccordare le bocche di scarico della valvola di comando in modo che l'aria in scarico possa essere evacuata in una zona al di fuori dell'atmosfera potenzialmente esplosiva (in particolare in presenza di polveri). La presenza di scariche elettrostatiche potrebbe dare origine a scintille. Per evitare la formazione di cariche elettrostatiche, verificare non esistano parti metalliche isolate e che sia sempre garantita e assicurata nel tempo la messa a terra del cilindro, sia della struttura fissa (testate/camicia/fissaggi cilindro), sia delle parti in movimento (stelo/accessori stelo).

Eventuali componenti elettrici, opzionali, montati sul cilindro, devono essere oggetto di certificazione ATEX separata, idonei alla zona di installazione e categoria (2GD o migliore), al gruppo di gas, alla classe di temperatura/massima temperatura superficiale e alla temp. ambiente.

In caso di utilizzo a temperatura ambiente < 0°C, è necessario prevedere un essiccatore che possa garantire un punto di rugiada inferiore alla temperatura di impiego.

Effettuare l'installazione rispettando i requisiti di sicurezza relativi a sistemi e ai loro componenti per trasmissioni oleo idrauliche e pneumatiche.

Verificare ogni 250 km di percorrenza del cilindro il buon funzionamento dello stelo verificando che lo stelo non presenti rigature superficiali, che non vi siano perdite dalla guarnizione dello stelo, che non vi siano travasi d'aria tra le camere del pistone e che il cilindro non presenti ammaccature superficiali. In caso di presenza di una delle anomalie precedentemente descritte, sostituire il cilindro con uno nuovo.

Rimuovere periodicamente eventuali residui di polvere presenti sulle superfici esterne del cilindro.

**ITALIANO**

**GENERAL NOTES**

This document provides general advice for the installation, use and maintenance of products designated for use in potentially explosive atmospheres as stipulated by the 2014/34/UE – ATEX Directive and UK Regulation S.I. 2016 No. 1107 (as amended).

**THIS DOCUMENT IS VALID FOR THE FOLLOWING PRODUCTS**

Cylinders series X1370-X1371-X1372-X1373-1370-1371-1372-1373 (cylinders classified for use in potentially explosive atmospheres) and accessories.

**ESSENTIAL HEALTH AND SAFETY REQUIREMENT**

These cylinders have been designed in accordance with Annex II of the 2014/34/UE ATEX Directive, Schedule 1 UK Regulation S.I. 2016 No. 1107 (as amended) and the standards EN ISO 80079-36:2016 and EN ISO 80079-37:2016, according the request of constructional safety "c" and the classification is as follows:

**LEGENDA / KEY**

GAS / GAS	POLVERE / DUST
II = gruppo II (superficie) / group II (surface)	II = gruppo II (superficie) / group II (surface)
2 = categoria 2 (zona 1) / category 2 (zone 1)	2 = categoria 2 (zona 21) / category 2 (zone 21)
G = atmosfera esplosiva con gas o vapori / explosive atmosphere with gas or vapours	D = atmosfera esplosiva con polveri / explosive atmosphere with dusts
Ex h = modo di protezione / type of protection	Ex h = modo di protezione / type of protection
IIC = gruppo di gas / group of gas	IIC = gruppo di polvere / group of dust
T6...T3 = classe di temperatura / temperature class	T85°C, T195°C = massima temperatura superficiale / max surface temperature
Gb = EPL	Db = EPL
X = condizioni speciali di utilizzo per uso sicuro / special condition for safe use	X = condizioni speciali di utilizzo per uso sicuro / special condition for safe use
Ta = range di temperatura ambiente (in funzione della classe di temperatura) / max surface temperature	Ta = range of ambient temperature (according the temperature class and max surface temperature)

**CORRESPONDENZE TRA ZONE PERICOLOSE, SOSTANZE, CATEGORIE ED EPL**  
**CORRESPONDENCES BETWEEN HAZARDOUS AREAS, SUBSTANCES, CATEGORIES AND EPL**

Sostanza Substance	Zona pericolosa Hazardous Areas	Categorie Categories	EPL
Gas, vapori o nebbie Gas, vapours or mists	0	1G	Ga
	1	2G, 1G	Gb, Ga
	2	3G, 2G, 1G	Gc, Gb, Ga
Polveri Dust	20	1D	Da
	21	2D, 1D	Db, Da
	22	3D, 2D, 1D	Dc, Db, Da

**Technical File for UK Regulation S.I. 2016 No. 1107 (as amended).**

(storage of technical file to approved body):

**TU190003/DTP**

**USE**

These cylinders must be used within the indicated temperature range and with a maximum speed of 1m/sec. The air supply must be filtered to 20 microns. Air lubrication is not required, although if lubrication is used it should be continuous (avoid later non-lubrication).

**OPERATING LIMITS**

The user shall check that the ambient temperature range of each component of the installation configuration is suitable for the area of use.

**ADVICE FOR INSTALLATION**

Avoid heavy impact at the ends of stroke. On cushioned versions adjust the flow control valve as necessary to avoid a "bounce effect" during the initial phase of cushioning. Connect the exhaust ports of the control valve to flow controllers outside the hazardous area (particularly in dust applications).

Avoid striking the surface of the cylinder with metallic objects that could generate mechanical spark (for example, a rusted iron part striking the aluminium cylinder end caps).

In order to prevent electrostatic charges from building up ensure that no metallic parts are isolated, at the same time ensure that the cylinder is earthed on the fixed structure (end caps, barrel, mountings) and on the moving parts (rods and rod accessories).

Do not modify the cylinder in any way. Any modification will affect the certification of the product.

Any electrical components (optional) fitted to the cylinder must be certified with their own separate ATEX certification. This must meet the required ATEX category (2GD or better) and be suitable for installation in the required environment, considering the group of gas, the temperature class, maximum surface temperature and environmental temperature.

In the case of use below 0°C, it is necessary to remove the moisture in the air with a compressed air dryer that has a dew point lower than the cylinders operating temperature.

Installation should be performed in accordance with the safety requirements for fluid power systems and their components: Pneumatics Hydraulic fields.

**MAINTENANCE**

We recommend that the function of the cylinder is checked after every 250 km of use.

Ensure the piston rod is not damaged, that there is no leakage from the piston rod seal or across the piston, and that the external surfaces of the cylinder are undamaged.

If any of these checks discover a fault, the cylinder should be replaced.

Periodically remove any dust that has accumulated on the surfaces of the cylinder.

**ACCESSORI/ ACCESSORIES**

Per questi cilindri è possibile utilizzare i seguenti accessori: / The following accessories are available for these cylinders:

FISSAGGI STANDARD / STANDARD FIXING DEVICES	
CODICE / CODE	DESCRIZIONE / DESCRIPTION
1370.Taglia.03	FLANGIA ANTERIORE/POSTERIORE / FRONT/REAR FLANGES
1370.Taglia.09/1	FLANGIA OSCILLANTE / SWINGING FLANGES

FISSAGGI IN ACCIAIO INOX / STAINLESS STEEL FIXING DEVICES	
CODICE / CODE	DESCRIZIONE / DESCRIPTION
1320.Ø.13F	FORCELLA PER STELO / ROD FORKS
1320.Ø.13/1F	FORCELLA PER STELO / ROD FORKS
1320.Ø.18F	DADO PER STELO / ROD NUTS
1320.Ø.32F	SNODO SFERICO / BALL JOINT
1320.Ø.33F	GIUNTO AUTOALLINEANTE / SELF-ALIGNING JOINT
1370.Taglia.05/1F	MOUNTING FOOT
1370.Taglia.09F	SUPPORTO PER CERNIERA / SUPPORT FOR TRUNNION

Questi accessori sono stati analizzati e l'analisi dei componenti dimostra che i singoli elementi **NON HANNO POTENZIALI FONTI DI INNESCO** e di conseguenza **NON RIENTRANO NEL CAMPO di APPLICAZIONE DELLA DIRETTIVA** per l'impiego per cui sono previsti.

These accessories have been analyzed, with the conclusion that these single elements **DO NOT HAVE A POTENTIAL IGNITION SOURCE**, and consequently **DO NOT FALL WITHIN THE SCOPE OF THE DIRECTIVE** for the use they are intended for.

**IDENTIFICAZIONE LOTTO PRODUZIONE:** la data di produzione è presente sull'etichetta del prodotto mediante 2 numeri seguiti da una lettera che identificano nell'ordine la settimana (numero progressivo da 01 a 52) e l'anno di produzione; Esempio 49D (settimana 49, anno 2016).

**PRODUCTION BATCH IDENTIFICATION:** the production date is indicated on the label by two numbers and a letter, representing the week (as a progressive number from 01 to 52) and year. Example: 49D (WEEK 49, year 2016).

A = 2013	B = 2014	C = 2015	D = 2016	E = 2017	F = 2018	G = 2019	H = 2020	K = 2021	L = 2022	M = 2023	N = 2024	P = 2025	Q = 2026	R = 2027	S = 2028
----------	----------	----------	----------	----------	----------	----------	----------	----------	----------	----------	----------	----------	----------	----------	----------

Pneumax S.p.A.

Via Cascina Barbellina, 10  
24050 Lurano (BG) – Italy

Declares under its own responsibility that the product:

*Dichiara sotto la propria responsabilità che il prodotto:*




<b>ECO-FLAT Cylinders / Cilindri ECO-FLAT</b>	<b>X1370_ 1370_</b>
	<b>X1371_ 1371_</b>
	<b>X1372_ 1372_</b>
	<b>X1373_ 1373_</b>

to which this declaration relates is in conformity with the *al quale questa dichiarazione si riferisce, è conforme alle* following directives and standards or other normative *seguenti direttive e norme o altri documenti normativi:* document(s):

2014/34/UE – ATEX U.K. Regulation SI 2016 No. 1107 (as amended)	Equipment and protective systems intended for use in potentially explosive atmospheres. The Equipment and Protective Systems Intended for Use in Potentially Explosive Atmospheres Regulations 2016 (as amended)
EN ISO 80079-36:2016	Explosive atmospheres - Part 36: Non-electrical equipment for explosive atmospheres — Basic method and requirements
EN ISO 80079-37:2016	Explosive atmospheres - Part 37: Non-electrical equipment for explosive atmospheres - Non- electrical type of protection constructional safety “c”, control of ignition sources “b”, liquid immersion “k”

The products bear the following markings:

*I prodotti sono marcati con i seguenti contrassegni:*

<b>PUR seals version:</b> basic female, basic female rear connection, basic male, basic male rear connection, female push/pull, male push/pull, with aluminium piston	<b>II 2G Ex h IIC T6 ... T4 Gb X</b> <b>II 2D Ex h IIIC T85°C ... T110°C Db X</b>
<b>Versioni guarniz.</b> PUR: base femmina, base femmina alim. posteriore, base maschio, base maschio alim. posteriore, stelo passante femmina, stelo passante maschio, con pistone alluminio	<b>-5°C≤Ta≤45°C (T6/T85°C)</b> <b>-5°C≤Ta≤60°C (T5/T100°C)</b> <b>-5°C≤Ta≤70°C (T4/T110°C)</b>
code 13_ (70,71,72,73).size.stroke_(1,2) and <b>X13_ (70,71,72,73).size.stroke_(1,2)</b>	  
code 13_ (70,71,72,73).size.stroke_(1,2).P and <b>X13_ (70,71,72,73).size.stroke_(1,2).P</b>	
code 13_ (70,71,72,73).size.stroke_(1,2).P <b>X13_ (70,71,72,73).size.stroke_(3,4) and</b> <b>X13_ (70,71,72,73).size.stroke_(3,4)</b>	
code 13_ (70,71,72,73).size.stroke_(1,2,3,4).K and <b>X13_ (70,71,72,73).size.stroke_(1,2,3,4).K</b>	
code 13_ (70,71,72,73).size.stroke_(1,2).P.K and <b>X13_ (70,71,72,73).size.stroke_(1,2).P.K</b>	

Technical File	2014/34/UE – ATEX (as amended)	UK Regulation S.I. 2016 No. 1107 (as amended)
Notified Body (EU) / Approved body (UK)	TX190002/DTP INERIS (0080)	TU190003/DTP EUROFINS E&E CML Limited (2503)
Reference Number	036100/20	CML 21UKEXT1215

PNEUMAX S.p.A.  
Lurano (BG) Italy – 09/2021The Legal Representative  
*Il Legale Rappresentante*  
Rossella Bottacini